



Governo do Estado do Rio de Janeiro  
Secretaria de Estado de Ciência, Tecnologia e Inovação  
Fundação de Apoio à Escola Técnica

## COMUNICADO INTERNO Nº 01/2020

### À COMUNIDADE ESCOLAR

**Assunto:** DIRETRIZES DE CONTINGÊNCIA DO CORONAVÍRUS NO ÂMBITO DA FAETEC

Em conformidade com o decreto nº 46.970, de 13 de março de 2020, que dispõe sobre medidas temporárias de prevenção ao contágio e de enfrentamento da propagação decorrente do novo Coronavírus (covid-19), e com a Resolução Conjunta SECTI/FAETEC nº 05, seguem as orientações para todas as unidades escolares e setores administrativos da Rede FAETEC:

1. Suspensão das aulas e do estágio curricular a partir de segunda-feira (16/03), por 15 dias, antecipando o recesso escolar previsto para julho.
2. Suspensão do fornecimento de merenda/refeições em todas as unidades da Rede pelo mesmo período.
3. A Faetec providenciará as alterações necessárias no calendário escolar, garantindo o cumprimento da legislação vigente.
4. Suspensão de todos os eventos e atividades coletivas, com grandes aglomerações, em local aberto ou fechado, mesmo que previamente autorizados.
5. Suspensão do atendimento externo no Protocolo Central e na DIVRH.
6. Suspensão ao público externo de abertura e de acesso aos processos físicos, tramitando apenas aqueles de extrema necessidade. Esses deverão ser, preferencialmente, lançados no SEI. Em relação aos processos eletrônicos, os setores administrativos da Rede Faetec deverão dar continuidade, com atenção aos prazos previstos na tramitação.
7. Suspensão de todas as matrículas em processos seletivos em andamento, até que um novo calendário seja divulgado.
8. Fechamento de todas as unidades escolares a partir desta terça-feira (17/03). E, em casos emergenciais de solicitação de documento, a diretoria pertinente entrará em contato com o gestor da unidade para que o mesmo providencie o documento.
9. Suspensão de todas as atividades administrativas presenciais nas unidades escolares a partir desta terça-feira (17/03), observando a emergencialidade do item 8 para que não haja prejuízo à população.
10. No desenvolvimento de atividades administrativas essenciais da Faetec, serão estabelecidos horários alternativos para funcionários (escala), sob a



Governo do Estado do Rio de Janeiro  
Secretaria de Estado de Ciência, Tecnologia e Inovação  
Fundação de Apoio à Escola Técnica

responsabilidade dos chefes de setores, ficando dispensados todos os funcionários acima de 55 anos, grávidas e aqueles que possuam doenças cardiovasculares ou pulmonares; doenças oncológicas; transplantados; e diabéticos, a partir desta terça-feira (17/03).

11. Qualquer funcionário poderá ser convocado em casos emergenciais e os chefes de setores serão responsáveis pela manutenção dos serviços prestados.
12. Os gestores e chefes de setores deverão seguir os protocolos expedidos pela Secretaria Estadual de Saúde, orientando todos os funcionários que apresentem sintomas suspeitos.

Nossa prioridade, além de um ensino de qualidade, é manter a integridade e zelar pela saúde da comunidade escolar. Sendo assim, contamos com a mobilização de todos no enfrentamento desta pandemia.

## **ORIENTAÇÕES PARA SEREM SEGUIDAS DURANTE AS ATIVIDADES LABORAIS:**

Considerando art. 2º do Decreto 46.970 - Qualquer servidor público, empregado público ou contratado por empresa que presta serviço para o Estado do Rio de Janeiro, que apresentar febre ou sintomas respiratórios (tosse seca, dor de garganta, mialgia, cefaleia e prostração, dificuldade para respirar e batimento das asas nasais) passa a ser considerado um caso suspeito e deverá adotar o protocolo de atendimento específico a ser informado por ato infralegal a ser expedido pelo Secretário de Estado de Saúde em 48 (quarenta e oito horas), após a expedição do presente Decreto;

Considerando que a maioria das pessoas infectadas experimenta uma doença leve e se recupera, mas pode ser mais grave para outras pessoas, principalmente o grupo de risco (pessoas idosas e com condições de saúde pré-existent, como doenças cardíacas, pulmonares, pressão alta, câncer ou diabetes, transplantados);

A Faetec vem orientar quanto às medidas a serem adotadas no âmbito da administração.

- 1- Colocação de equipamentos com álcool em gel, principalmente em locais de grande circulação, tais como: recepção e refeitório; e toalhas de papel também devem estar disponíveis;



Governo do Estado do Rio de Janeiro  
Secretaria de Estado de Ciência, Tecnologia e Inovação  
Fundação de Apoio à Escola Técnica

- 2- Realizar medidas básicas de higiene, como lavar bem as mãos (dedos, unhas, punho, palma e dorso) com água e sabão e utilizar toalhas de papel para secá-las. Além do sabão, outro produto indicado para higienizar as mãos é o álcool gel (fricção 20 a 30 segundos);
- 3- Evitar o contato direto como apertos de mãos, abraços e beijos;
- 4- Realizar etiqueta respiratória (como cobrir a boca com o antebraço ou lenço descartável ao tossir e espirrar);
- 5- Manter distância de 1,5 (um e meio) metros da pessoa mais próxima;
- 6- Evitar tocar olhos, nariz e boca sem que as mãos estejam limpas;
- 7- Não compartilhar alimentos, copos, toalhas e objetos de uso pessoal;
- 8- Manter os ambientes arejados por ventilação natural (portas e janelas abertas); sempre que possível;
- 9- Realizar limpeza e desinfecção de objetos e superfícies tocados com frequência, como celulares, maçanetas, corrimão e também da “ilha “de trabalho.

Atenciosamente,  
Presidência da Faetec

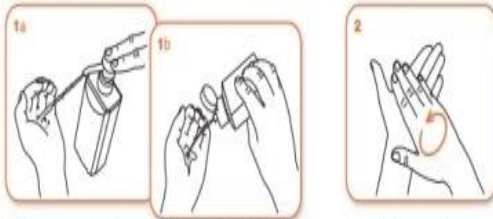


Governo do Estado do Rio de Janeiro  
Secretaria de Estado de Ci4ncia, Tecnologia e Inova4o4o  
Fundaa4o de Apoio 4a Escola T4cnica

## Como Fazer a Fric4o4o Anti-S4ptica das M4os com Prepara4o4es Alco4licas?

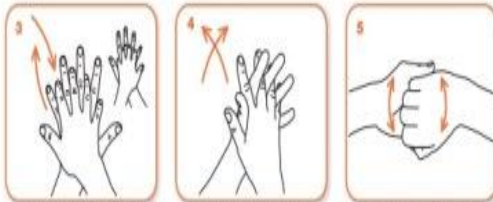
Fricione as m4os com Prepara4o4es Alco4licas! Higienize as m4os com 4gua e sabonete apenas quando estiverem visivelmente sujas!

Dura4o4o de todo o procedimento: 20 a 30 seg



Aplique uma quantidade suficiente de prepara4o4o alco4lica em uma m4o em forma de concha para cobrir todas as superf4cies das m4os.

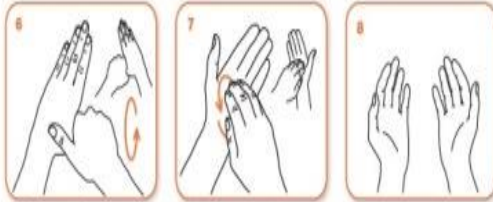
Fricione as palmas das m4os entre si.



Fricione a palma direita contra o dorso da m4o esquerda entrelaa4ando os dedos e vice-versa.

Fricione a palma das m4os entre si com os dedos entrelaa4ados.

Fricione o dorso dos dedos de uma m4o com a palma da m4o oposta, segurando os dedos, com movimento de vai-e-vem e vice-versa.



Fricione o polegar esquerdo, com o aux4lio da palma da m4o direita, utilizando-se de movimento circular e vice-versa.

Fricione as polpas digitais e unhas da m4o direita contra a palma da m4o esquerda, fazendo um movimento circular e vice-versa.

Quando estiverem secas, suas m4os estar4o seguras.

## Como Higienizar as M4os com 4gua e Sabonete?

Higienize as m4os com 4gua e sabonete apenas quando estiverem visivelmente sujas! Sen4o, fricione as m4os com prepara4o4es alco4licas!

Dura4o4o de todo o procedimento: 40 a 60 seg



0 Molhe as m4os com 4gua.

1 Aplique na palma da m4o quantidade suficiente de sabonete 4guado para cobrir todas as superf4cies das m4os.

2 Esfregue as palmas das m4os, friccionando-as entre si.

3 Esfregue a palma da m4o direita contra o dorso da m4o esquerda entrelaa4ando os dedos e vice-versa.

4 Esfregue os dedos e fricione os espa4os interdigitais.

5 Esfregue o dorso dos dedos de uma m4o com a palma da m4o oposta, segurando os dedos, com movimento de vai-e-vem e vice-versa.

6 Esfregue o polegar esquerdo, com o aux4lio da palma da m4o direita, utilizando-se de movimento circular e vice-versa.

7 Fricione as polpas digitais e unhas da m4o direita contra a palma da m4o esquerda, fazendo movimento circular e vice-versa.

8 En4ague bem as m4os com 4gua.

9 Seque as m4os com papel toalha descart4vel.

10 No caso de torneiras com contato manual para fechamento, sempre utilize papel toalha.

11 Abra, suas m4os estar4o seguras.